


Kontakt:

Gerhard Beil

mobil 0175 – 96 54 326

vorsitzender@heimatmuseum-erbenheim.de



# Heimatmuseum Erbenheim e.V.

Ihr Verein / Ihre Vereinigung als Mitglied der IG Erbenheimer Ortsvereine e.V. und jeweiliger Betreiber des Weinstandes nutzt das **Gelände des Heimatmuseums**.

Grundlage dafür ist die abgeschlossene und für sie verbindliche **Nutzungs-Vereinbarung** zwischen dem Heimatmuseum und der IG.

## Wichtige Informationen:



**Stromanschluss** des Weinstandes  
über Kabel an die Steckdose in der Laterne.




Auch in den anderen Laternen auf dem Gelände sind Steckdosen für Kraftstrom vorhanden (**CEE 5-polig, 400 Volt, 16 Ampere**, z.B. für den Anschluss eines Kühlwagens).

Stromabnahme darf nur über diese Steckdosen erfolgen !

Im **Zählerschrank im Keller** hat jede Laterne dazu einen Schutzschalter. Im Regelfall sind diese Steckdosen stromlos. Bei Nutzung bitte prüfen.

Die **Beleuchtung des Platzes mit den Laternen** hier zentral schalten (Ein, Aus, Schaltuhr). Anleitung im Zählerschrank.





# Heimatmuseum Erbenheim e.V.



Die **Wasserversorgung** zwischen Weinstand und dem Gebäudeanschluss herstellen.

Absperrventil im Keller, nach Gebrauch wieder schließen



Das **Schmutzwasser/Abwasser** aus dem Weinstand, Ableitung über einen Schlauch in den Ablauf am Regenfallrohr.

Ablauf-Öffnung nach Gebrauch wieder verschließen (Deckel zu).



**Stromanschluss** der Kühlschränke im Keller  
Eine Doppel-Steckdose ist markiert .


**Es dürfen keine anderen Steckdosen im Gebäude genutzt werden oder Verlängerungskabel durch die Toilettenfenster oder Kellerfenster verlegt werden.**

Nur so kann eine ordnungsgemäße Abrechnung der Stromkosten erfolgen.

Der **Lichtschalter** für das Herren WC ist im Flur an der WC Eingangstür .

Der Lichtschalter für das kleinere Damen WC ist an der Eingangstür rechts.

Der Lichtschalter für das andere Damen WC ist im Raum hinter der Tür.



# Heimatmuseum Erbenheim e.V.

Der **Schrank der IG für Hygiene Papier** befindet sich im Herren-WC hinter der Eingangs-Tür. Ein Schrank-Schlüssel ist am Stand-Schlüssel.

Der Weinstand-Betreiber hat **die Papiere und Seife** in den Toiletten **in ausreichender** Menge aufzufüllen (WC + Handtuch). Auffüllen auch nach der Veranstaltung.



Im Schrank sind Papier und auch **Schlüssel für den Handtuchspender**. Zum öffnen, Schlüssel leicht nach rechts drehen -> und Deckel öffnen. Papier einlegen, Schlüssel leicht nach rechts drehen und Deckel schließen.



Die **Müll-Entsorgung** ist durch den Weinstand-Betreiber in geeigneter Weise - **auf seine Kosten** - vorzunehmen. Müll gehört **nicht** in die Tonne des Heimatmuseums !

**Für die Aufbau-, Aufräum- und Reinigungsarbeiten rund ums Gebäude haben wir eine Arbeitsliste zur Hilfestellung und zum Überblick der Arbeiten erstellt.**